



ARISTO[®]
ГАРДЕРОБНАЯ СИСТЕМА

КРЕПЛЕНИЕ БОКОВОЕ.
УСТАНОВКА

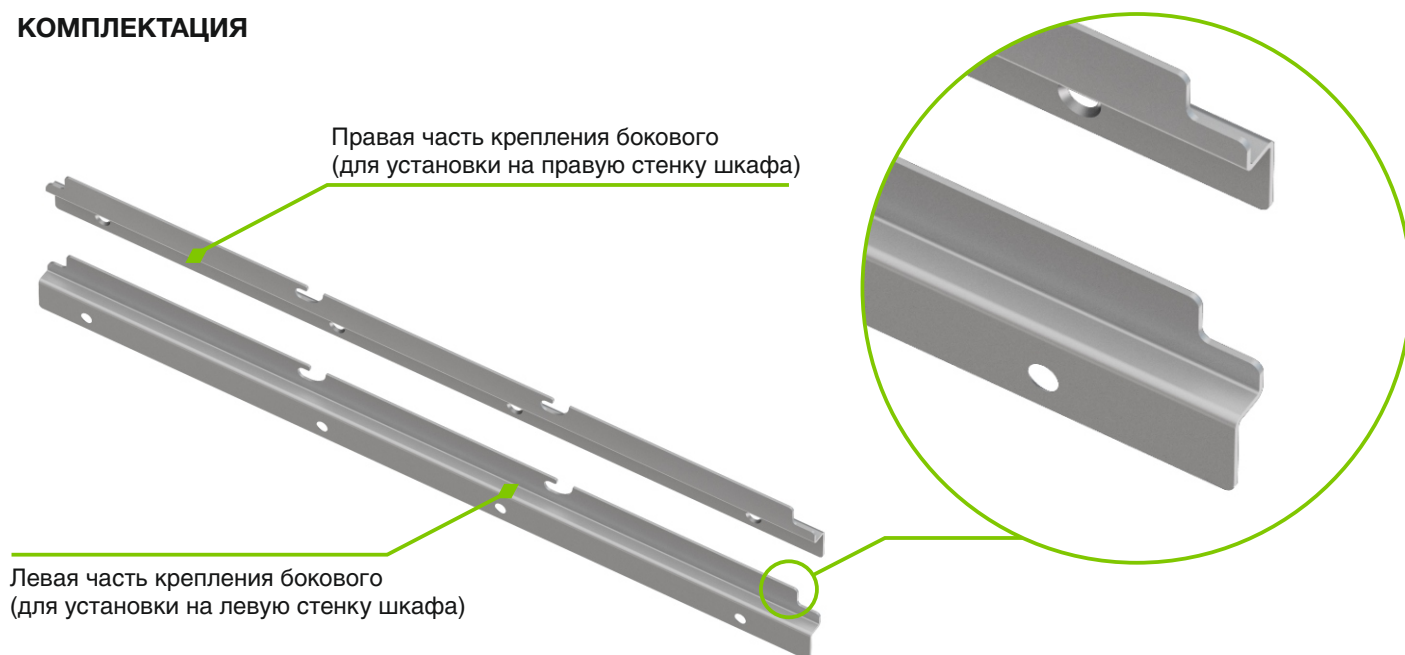
арт. GSA0353-360/460/540

КРЕПЛЕНИЕ БОКОВОЕ

ХАРАКТЕРИСТИКА

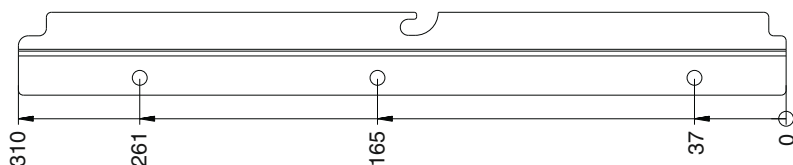
- Крепление боковое предназначено для установки элементов гардеробной системы ARISTO в корпусный шкаф.
- Крепление идеально для случаев, когда нет возможности установить настенные/навесные направляющие.
- Универсально для всех элементов, устанавливаемых на кронштейны: стационарных и выдвигаемых.
- Доступно в двух цветах: «белый» и «металлик», и сериях: 360, 460, 540.

КОМПЛЕКТАЦИЯ




ВИДЫ КРЕПЛЕНИЯ


Крепление боковое, серия 360, [GSA0353-360](#)



Крепление боковое, серия 460, [GSA0353-460](#)



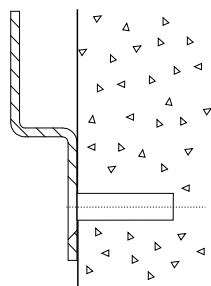
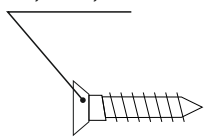
Крепление боковое, серия 540, [GSA0353-540](#)



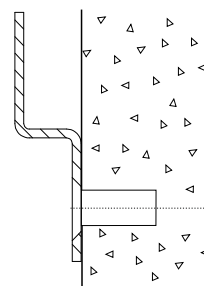
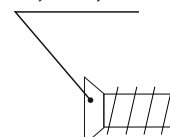
УСТАНОВКА КРЕПЛЕНИЯ

Боковое крепление устанавливается на стенки из ЛДСП толщиной от 16 мм.
 При установке на выбранной стене, выставив крепление по уровню, необходимо провести разметку всех отверстий.
 Далее, выбрав один из видов крепежа, произвести установку крепления (крепеж в комплект не входит).

саморез
3,5x13,0



евровинт
6,0x11,5



КРЕПЛЕНИЕ БОКОВОЕ, СЕРИЯ 360 (GSA0353-360)

УСТАНОВКА КРЕПЛЕНИЯ. ШИРИНА СЕКЦИИ

| ШИРИНА СЕКЦИИ | | |
|--|--|---------|
| элемент | ширина секции | рисунок |
| Полка проволочная серия 360, L=607, GSA0287-607 | 614 мм | |
| Полка-корзина серия 360, L=607, GSA0345-ПК-607 | | |
| Полки нестандартной длины: min L= 242 мм max L= 900 мм | от 250 мм (L полки = 242 мм) до 908 мм (L полки = 900 мм) | |

Шаг для изменения ширины проема 14 мм.

УСТАНОВКА КРЕПЛЕНИЯ. ГЛУБИНА СЕКЦИИ

| ГЛУБИНА СЕКЦИИ | | | | |
|--|-------------------------------|------------------|--------------------|---------|
| элемент | минимальная глубина секции | задний отступ | передний отступ | рисунок |
| Полка проволочная серия 360, L=607, GSA0287-607 | 310 мм | 0 мм | 0 мм | |
| Полка-корзина серия 360, L=607, GSA0345-ПК-607 | 336 мм | 6 мм | 20 мм | |

В таблице указаны минимальные размеры отступов.

УСТАНОВКА КРЕПЛЕНИЯ. ШИРИНА СЕКЦИИ

| ШИРИНА СЕКЦИИ | | |
|--|--|---------|
| элемент | ширина секции | рисунок |
| СЕРИЯ 460, L=550 Полка проволочная, GSA0286-550 Полка-корзина, GSA0335-ПК-550 Рамка для корзин выдвигаемая, GSA0299 Вешалка для брюк выдвигаемая, GSA0337 Обувница выдвигаемая, GSA0338 | 556 мм | |
| СЕРИЯ 460, L=607 Полка проволочная, GSA0286 Полка-корзина, GSA0335-ПК1 Рамка для корзин выдвигаемая, GSA0300 Рамка для корзин выдвигаемая, GSA0301 Вешалка для брюк выдвигаемая, GSA0302 Вешалка для брюк выдвигаемая, GSA0303 Полка стационарная, GSA0328 Полка стационарная, GSA0329 | 614 мм | |
| Полки нестандартной длины: min L= 242 мм max L= 900 мм | от 250 мм (L полки = 242 мм) до 908 мм (L полки = 900 мм) | |

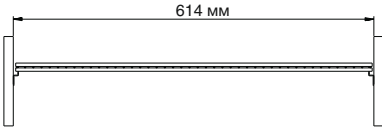
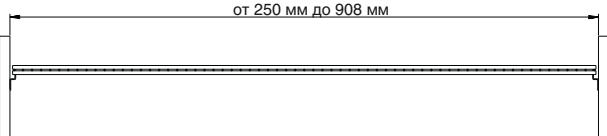
Шаг для изменения ширины проема 14 мм.

УСТАНОВКА КРЕПЛЕНИЯ. ГЛУБИНА СЕКЦИИ

| ГЛУБИНА СЕКЦИИ | | | | |
|--|----------------------------|---------------|-----------------|---------|
| элемент | минимальная глубина секции | задний отступ | передний отступ | рисунок |
| Полка проволочная серия 460, L=607, GSA0286 серия 460, L=550, GSA0286-550 | 415 мм | 0 мм | 0 мм | |
| Полка-корзина серия 460, L=550, GSA0335-ПК-550 серия 460, L=607, GSA0335-ПК1 | 438 мм | 9 мм | 14 мм | |
| Рамка для корзин выдвигаемая серия 460, L=550, GSA0299 Вешалка для брюк выдвигаемая серия 460, L=550, GSA0337 Обувница выдвигаемая серия 460, L=550, GSA0338 | 438 мм | 16 мм | 7 мм | |
| Рамка для корзин выдвигаемая серия 460, L=607, GSA0300 серия 460, L=607, GSA0301 Вешалка для брюк выдвигаемая серия 460, L=607, GSA0302 серия 460, L=607, GSA0303 | 457 мм | 16 мм | 26 мм | |
| Полка стационарная, серия 460, L=607, GSA0328 серия 460, L=607, GSA0329 | 441 мм | 8 мм | 18 мм | |

В таблице указаны минимальные размеры отступов.

УСТАНОВКА КРЕПЛЕНИЯ. ШИРИНА СЕКЦИИ

| ШИРИНА СЕКЦИИ | | |
|--|--|--|
| элемент | ширина секции | рисунок |
| Полка проволочная серия 540, L=607, GSA0289-607 | 614 мм |  |
| Полки нестандартной длины: min L= 242 мм max L= 900 мм | от 250 мм (L полки = 242 мм) до 908 мм (L полки = 900 мм) |  |

Шаг для изменения ширины проема 14 мм.

УСТАНОВКА КРЕПЛЕНИЯ. ГЛУБИНА СЕКЦИИ

| ГЛУБИНА СЕКЦИИ | | | | |
|--|-------------------------------|------------------|--------------------|--|
| элемент | минимальная глубина секции | задний отступ | передний отступ | рисунок |
| Полка проволочная серия 540, L=607, GSA0289-607 | 500 мм | 0 мм | 0 мм |  |

В таблице указаны минимальные размеры отступов.

ЭЛЕМЕНТЫ ДЛЯ УСТАНОВКИ

| ЭЛЕМЕНТЫ ДЛЯ УСТАНОВКИ НА ПОЛКУ | |
|---|-------------|
| элемент | артикул |
| Разделитель полки проволочной, серия 460 | GSA0340 |
| Галстучница, серия 460 | GSA0342 |
| Вешало торцевое, серия 460 | GSA0343 |
| Вешало торцевое, серия 360 | GSA0344 |
| Крючок универсальный | GSA0309 |
| Разделитель полки-корзины прозрачный, 360 | GSA0345-R1 |
| Разделитель полки-корзины прозрачный, 460 | GSA0335-R1 |
| Разделитель полки-корзины светлое дерево, серия 460 | GSA0335-R1D |
| Разделитель полки-корзины, темное дерево, серия 460 | GSA0335-R1O |
| Разделитель полки-корзины, светлое дерево, серия 360 | GSA0345-R1D |
| Разделитель полки-корзины, темное дерево, серия 360 | GSA0345-R1O |

| ЭЛЕМЕНТЫ ДЛЯ УСТАНОВКИ В СЕКЦИЮ ШКАФА | |
|---------------------------------------|---------|
| элемент | артикул |
| Штанга | - |
| Штангодержатель | ДШ1 |